


Инструкции за провеждане на теста



Надпишете контейнера за проба:
[И] Име и фамилия
[В] Дата на раждане
[Д] Дата, на която е взета пробата



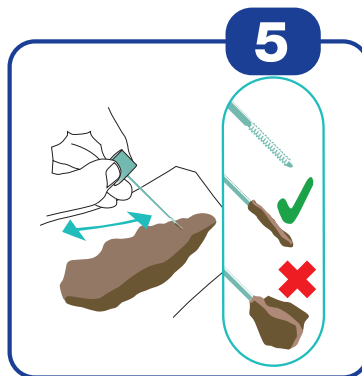
Преди дефекация първо поставете няколко пласта тоалетна хартия или специална хартия за вземане на проби в тоалетната чиния.



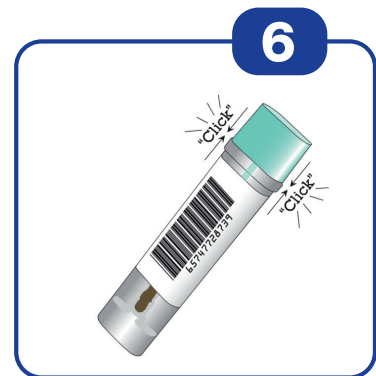
След дефекация вземете контейнера за проба и посредством леко въртене извадете капачката заедно с тестовата пръчица от контейнера.



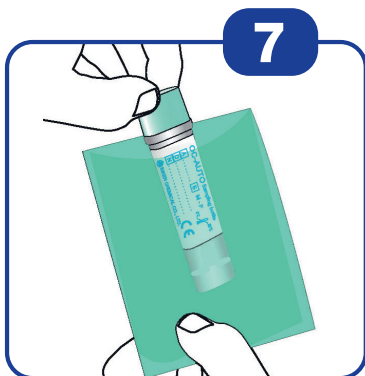
Прокарайте върха на тюркоазената тестова пръчица през различни части от материала за проба.



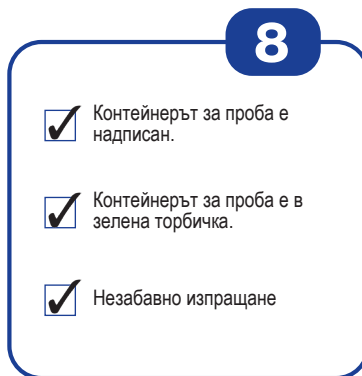
Каналчетата на върха трябва да са изцяло напълнени с проба от материала.



Поставете тестовата пръчица в контейнера за проба и го затворете. Трябва да чуете щракване, за да сте сигурни, че контейнерът е правилно затворен. Не взимайте повторна проба!



Разклатете силно затворения контейнер за проба. Поставете го в зелената торбичка и я затворете.



Моля, проверете!

MD V.4.0 / 2022-07-19 (bg)

IVD CE

EC REP

Advena Ltd.

Tower Business Centre, 2nd Flr.,
Tower Street, Swatara, BKR 4013 Malta



EIKEN CHEMICAL CO., LTD.

4-19-9, Taito-ku, Tokyo 110-8408, Japan

Разпространение и внос от:

Mast Diagnostica GmbH

Feldstraße 20
DE-23858 Reinfeld

Tel. +49 (0)4533 2007 0

Fax +49 (0)4533 2007 68

fit@mast-diagnostics.de

www.fit-screening.de